

13 Square de Lorient, Melun

nov-21


Enquête Sociale Le Frêne


Etages	Typologies							
	T1	T3	T3	T1	T1	T3	T3	T1
14	1401	1402	1403	1404	1405	1406	1407	1408
13	1301	1302	1303	1304	1305	1306	1307	1308
12	1201	1202	1203	1204	1205	1206	1207	1208
11	1101	1102	1103	1104	1105	1106	1107	1108
10	1001	1002	1003	1004	1005	1006	1007	1008
9	901	902	903	904	905	906	907	908
8	801	802	803	804	805	806	807	808
7	701	702	703	704	705	706	707	708
6	601	602	603	604	605	606	607	608
5	501	502	503	504	505	506	507	508
4	401	402	403	404	405	406	407	408
3	301	302	303	304	305	306	307	308
2	201	202	203	204	205	206	207	208
1	101	102	103	104	105	106	107	108


 Logements Occupés

 Logements vides

 Logements Diagnostiqués

 Logements Murés (yc retrait compteur elec et eau + condamnation Fenêtre et Sanitaire)

 problème de clefs

 Problème d'alarme